

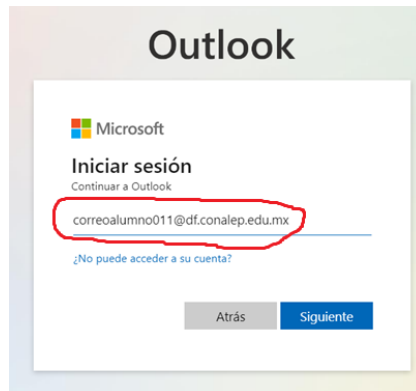
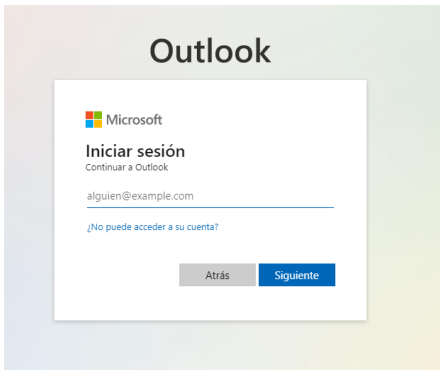
Ingresar al sitio

<https://cdmx.conalep.edu.mx/aztahuacan>



Da click en Correo

Te mostrara esta pantalla donde teclearas tu correo, que obtuviste al realizar tu inscripción en línea, **recuerda que el correo está diseñado con solo letras minúsculas**



Click en siguiente



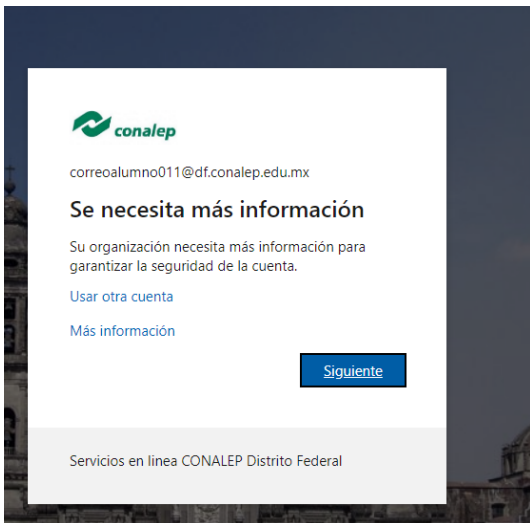


Te pedirá tu contraseña, que también obtuviste durante tu inscripción, **recuerda ponerla tal y como aparece (Mayúscula, minúsculas, número etc)**



Click en Iniciar sesión

Te pedirá más información como te muestra esta pantalla, da click en siguiente





Te presentara esta pantalla



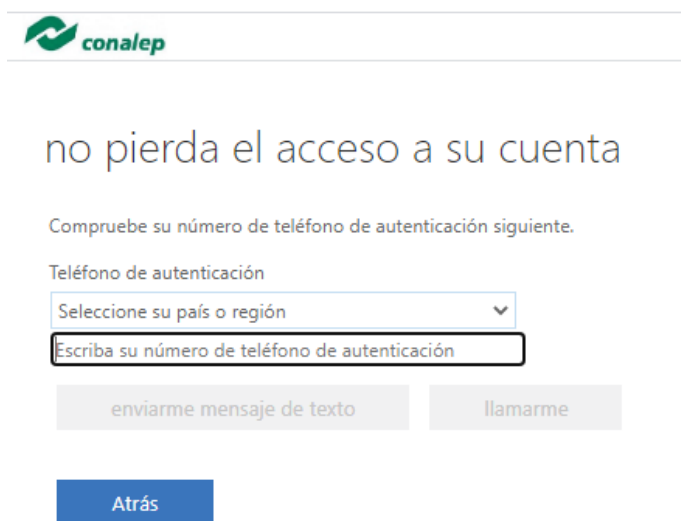
Donde puedes configurar tu teléfono celular o correo electrónico personal.

Puedes escoger uno o ambos casos para validación.

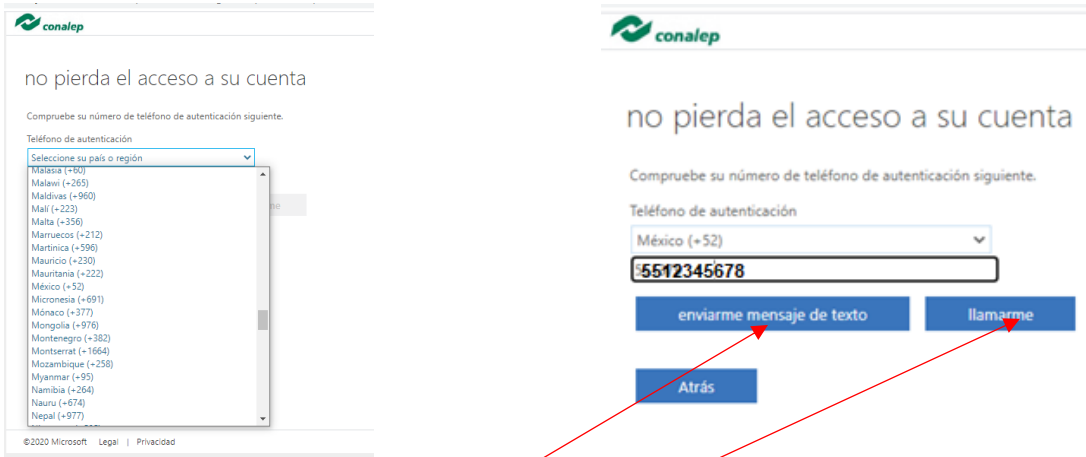
Si escoges teléfono se te enviara un código por mensaje

Si escoges correo te llegar un código de acceso a tu correo electrónico personal

Si escoges teléfono de autenticación te llevara a esta pantalla


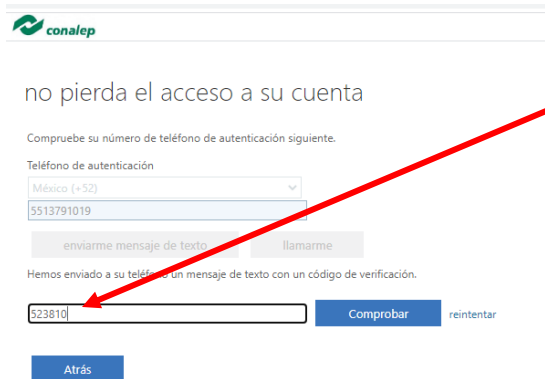


donde escogerás primero el País (México) y después pondrás tu número de celular



Click en enviarme mensaje de texto o llamarme, tu escoges que opción quieres

Si escoges mandarme mensaje de texto , te llegara un código que teclearas en



Y click en Comprobar, si todo estuvo bien realizado se presentara esta pantalla, donde darás click en Finalizar

no pierda el acceso a su cuenta

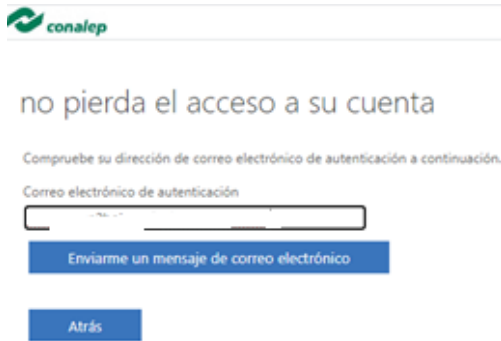
Gracias. Usaremos la información siguiente para recuperar su cuenta si olvida la contraseña. Haga clic en "Finalizar" para cerrar esta página.

✔ Teléfono de autenticación establecido es +52 5513791019. Cambiar

❗ Correo electrónico de autenticación no está configurado. Configúralo ahora

Finalizar cancelar

Recuerda que si escogiste la opción de correo electrónico, el código te debió llegar a tu correo personal que ingresaste



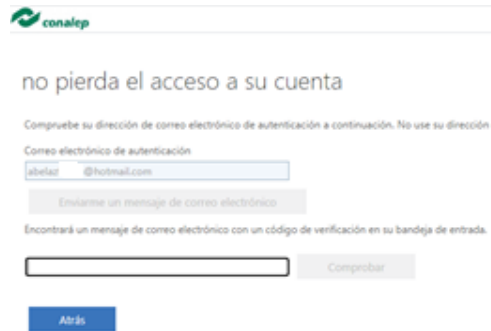
no pierda el acceso a su cuenta

Compruebe su dirección de correo electrónico de autenticación a continuación.

Correo electrónico de autenticación

Enviarme un mensaje de correo electrónico

Atrás



no pierda el acceso a su cuenta

Compruebe su dirección de correo electrónico de autenticación a continuación. No use su dirección de

Correo electrónico de autenticación

Enviarme un mensaje de correo electrónico


Encontrará un mensaje de correo electrónico con un código de verificación en su bandeja de entrada.

Comprobar

Atrás

Ve a tu bandeja de entrada de tu correo personal y veras el mensaje con el código que pondrás y click en comprobar

Código de verificación del correo electrónico de la cuenta de COLEGIO NACIONAL DE EDUCACION PROFESIONAL TECNICA Distrito Federal



Microsoft en nombre de COLEGIO NACIONAL DE EDUCACION PROFESIONAL TECNICA Distrito Federal <msonlineserviceteam@microsoftonline.com>
Mie 10/09/2020 06:16 PM
Para: Usted


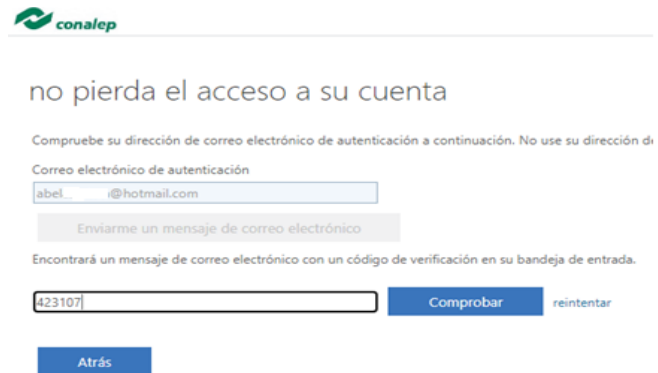
Comprobar la dirección de correo electrónico

Gracias por comprobar la cuenta de aztahuacan1boletas@df.conalep.edu.mx.

Su código es: 423107

Atentamente,
COLEGIO NACIONAL DE EDUCACION PROFESIONAL TECNICA Distrito Federal

Este mensaje se envió desde una dirección de correo electrónico no supervisada. No responda a este mensaje.

no pierda el acceso a su cuenta

Compruebe su dirección de correo electrónico de autenticación a continuación. No use su dirección de

Correo electrónico de autenticación

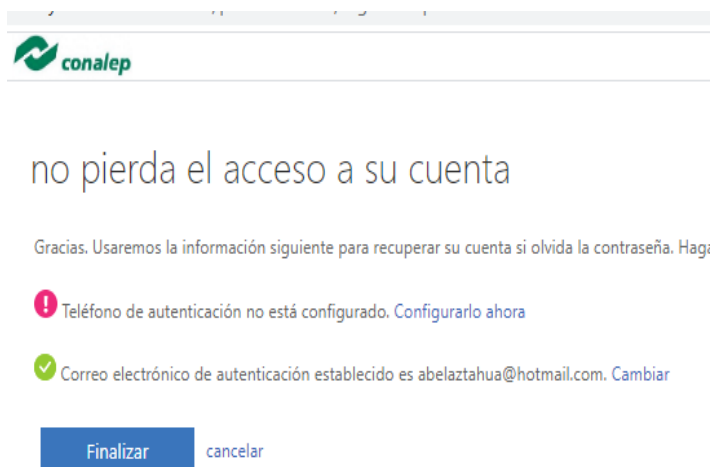
Enviarme un mensaje de correo electrónico

Encontrará un mensaje de correo electrónico con un código de verificación en su bandeja de entrada.

Comprobar reintentar

Atrás

Si todo fue correcto te mostrara esta pantalla,



no pierda el acceso a su cuenta

Gracias. Usaremos la información siguiente para recuperar su cuenta si olvida la contraseña. Haga:

- ❗ Teléfono de autenticación no está configurado. [Configurarlo ahora](#)
- ✅ Correo electrónico de autenticación establecido es abelzathua@hotmail.com. [Cambiar](#)

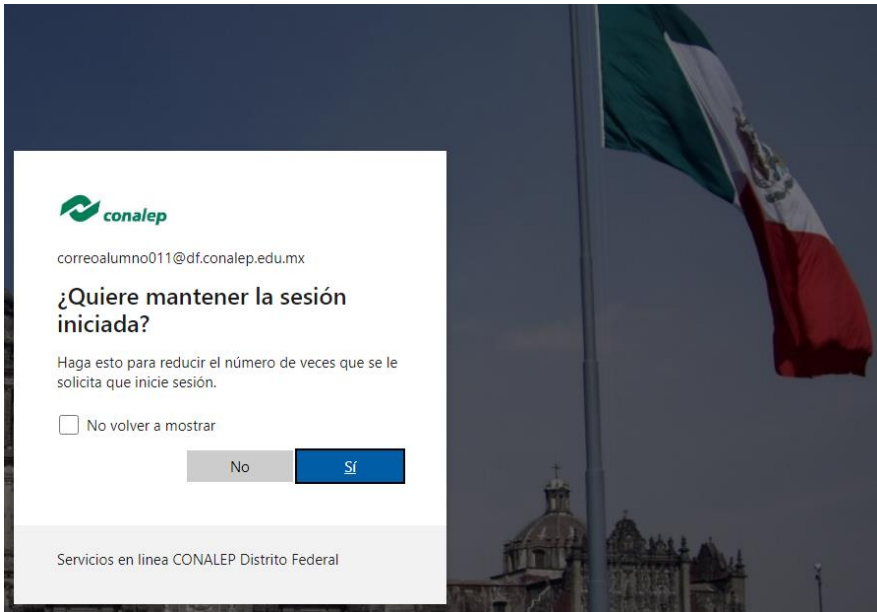
Finalizar cancelar

PUEDES REALIZAR LOS DOS PROCEDIMIENTOS DE VERIFICACION EXPLICADOS ANTERIORMENTE

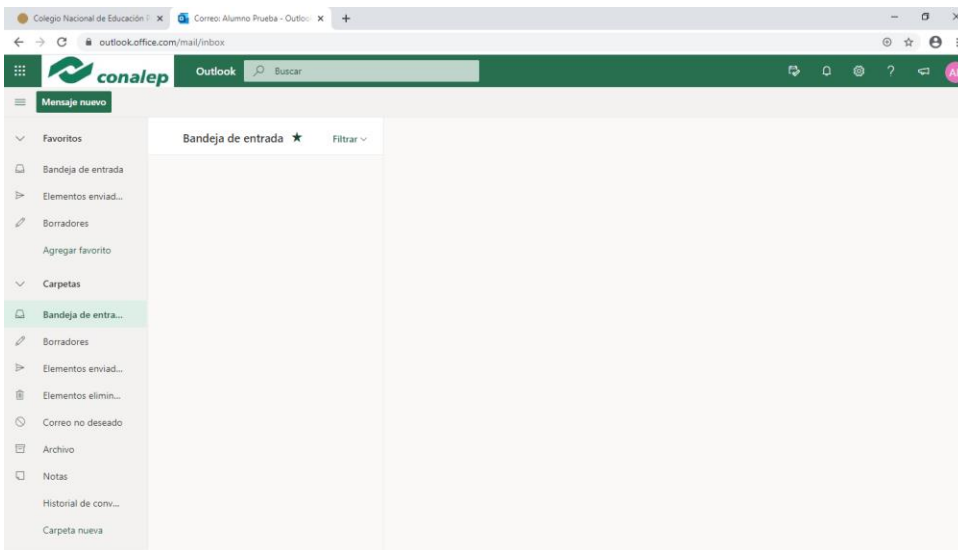


Una vez realizado cualquiera de los procedimientos (o ambos) , te presentara esta pantalla

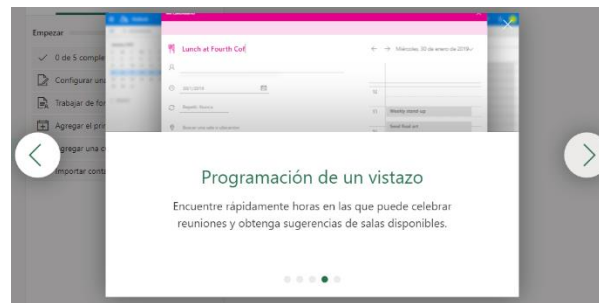
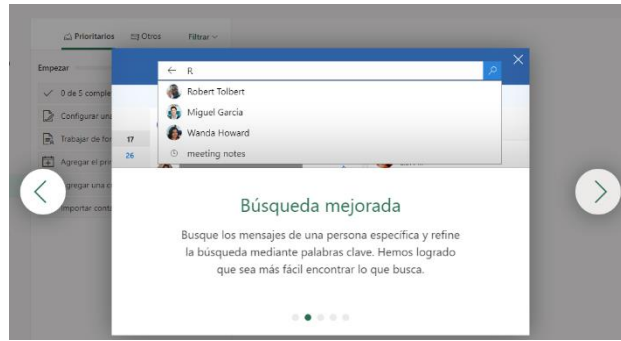
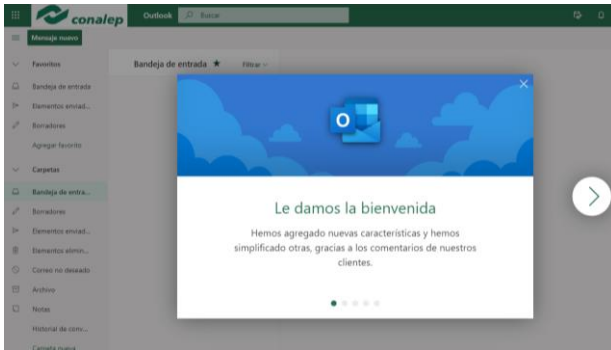
Darás click en Si



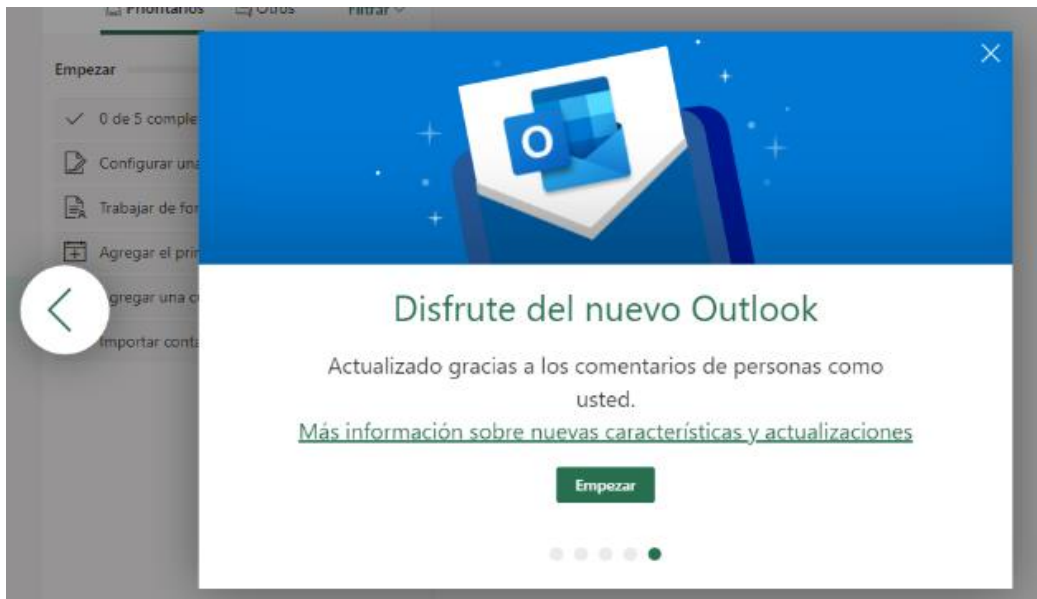
Esta será tu pantalla de uso de tu correo institucional, por favor espera unos segundos ya que se presentara una serie de imágenes de bienvenida, esto solo será la primera vez que ingreses



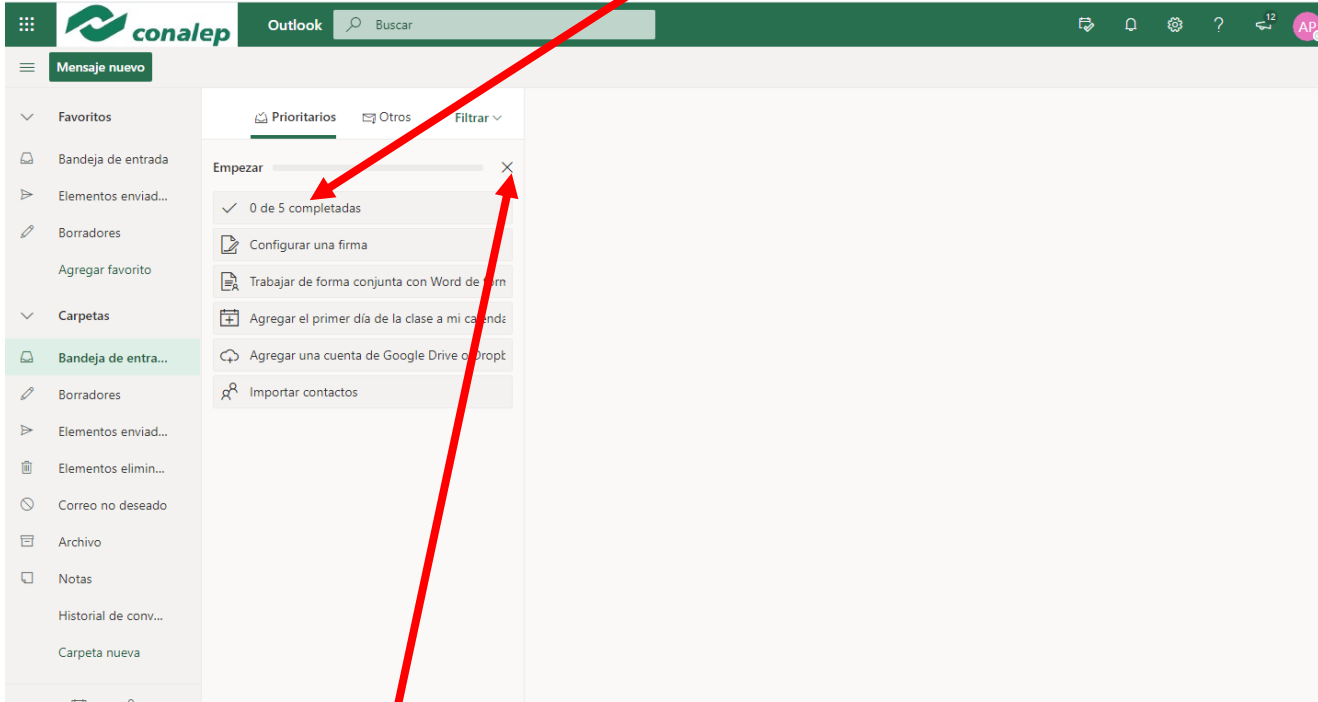
Solo ve dando click en las flechas



Hasta esta última pantalla donde darás click en Empezar



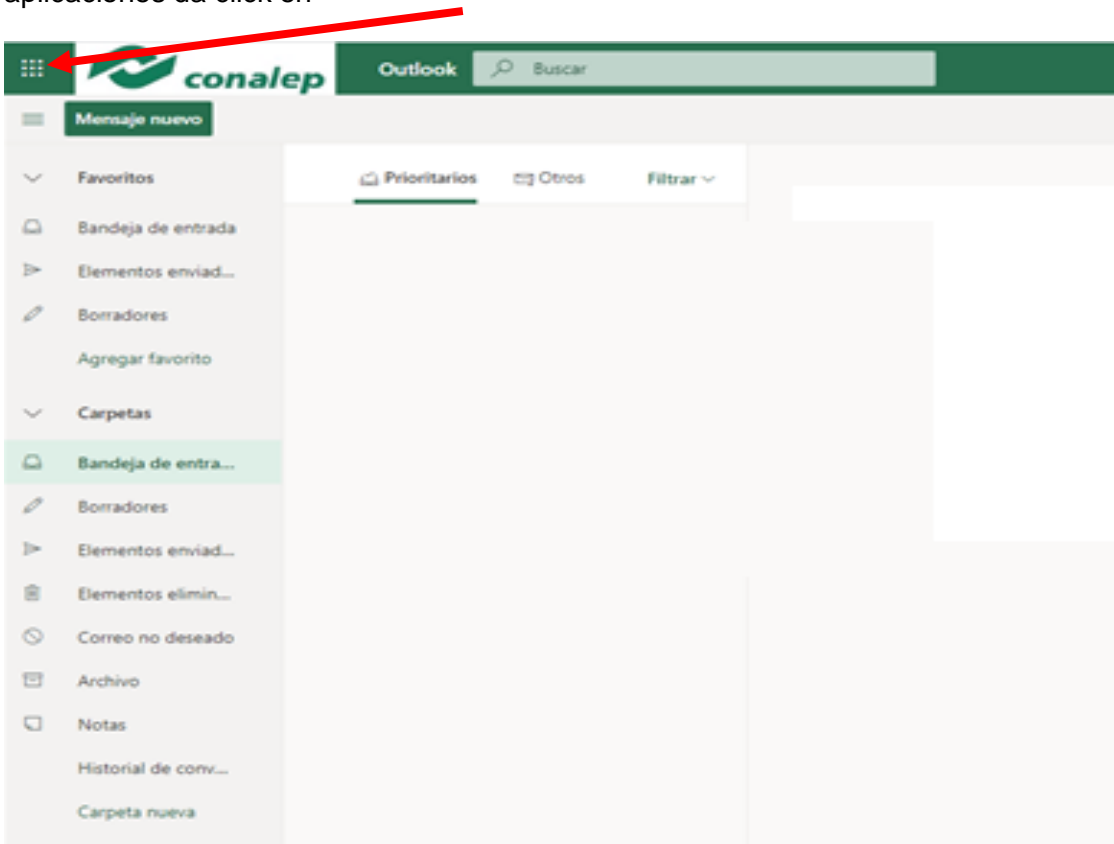
Puedes configurar tu correo siguiendo cada uno de estos pasos



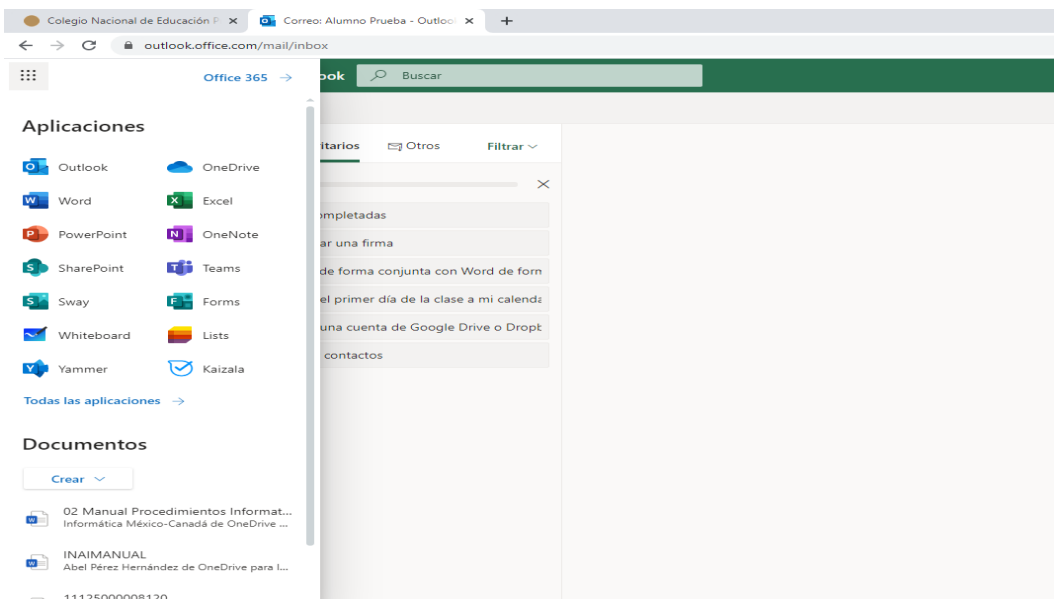
O simplemente da click en  para omitir esta configuración



En tu cuenta de correo encontrarás las aplicaciones que te servirán como “ Teams “, para ver estas aplicaciones da click en



Y observarás las aplicaciones a las que tendrás acceso con tu cuenta de correo institucional



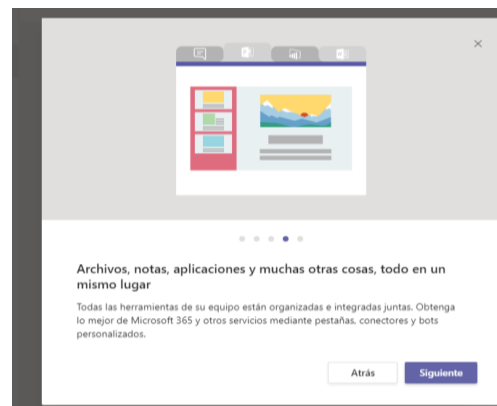
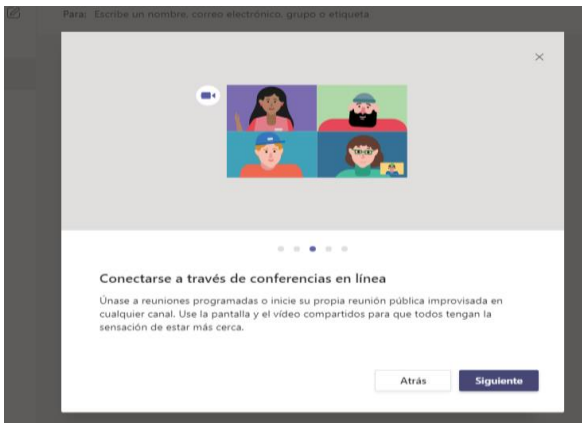
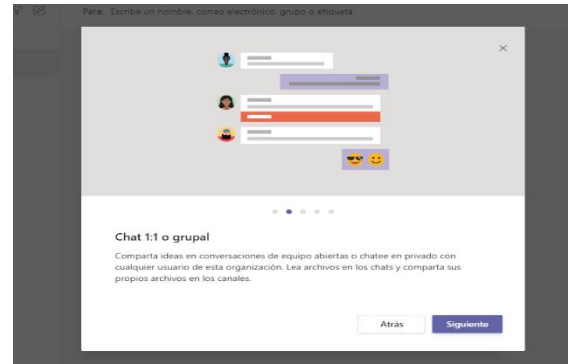
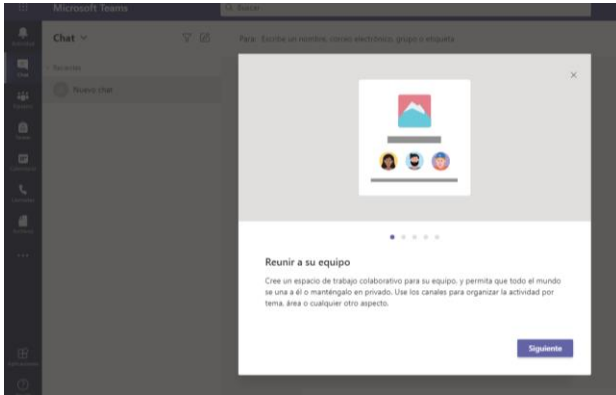


Al ejecutar Teams, te presentara esta pantalla

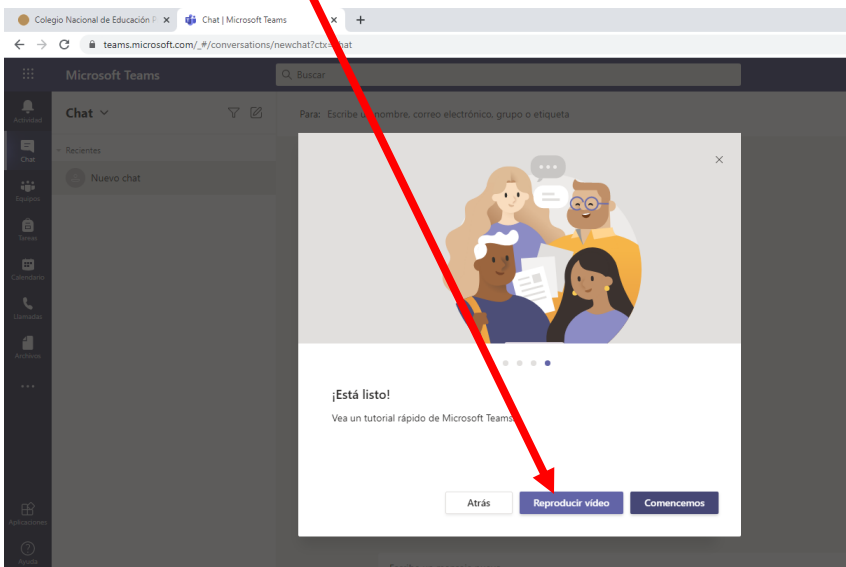


Puedes descargar la aplicación para dejarla instalada en tu equipo o continuar con tu navegador sin instalar la aplicación

Cuando ingresas a Teams por primera vez , observarás un pequeño tutorial

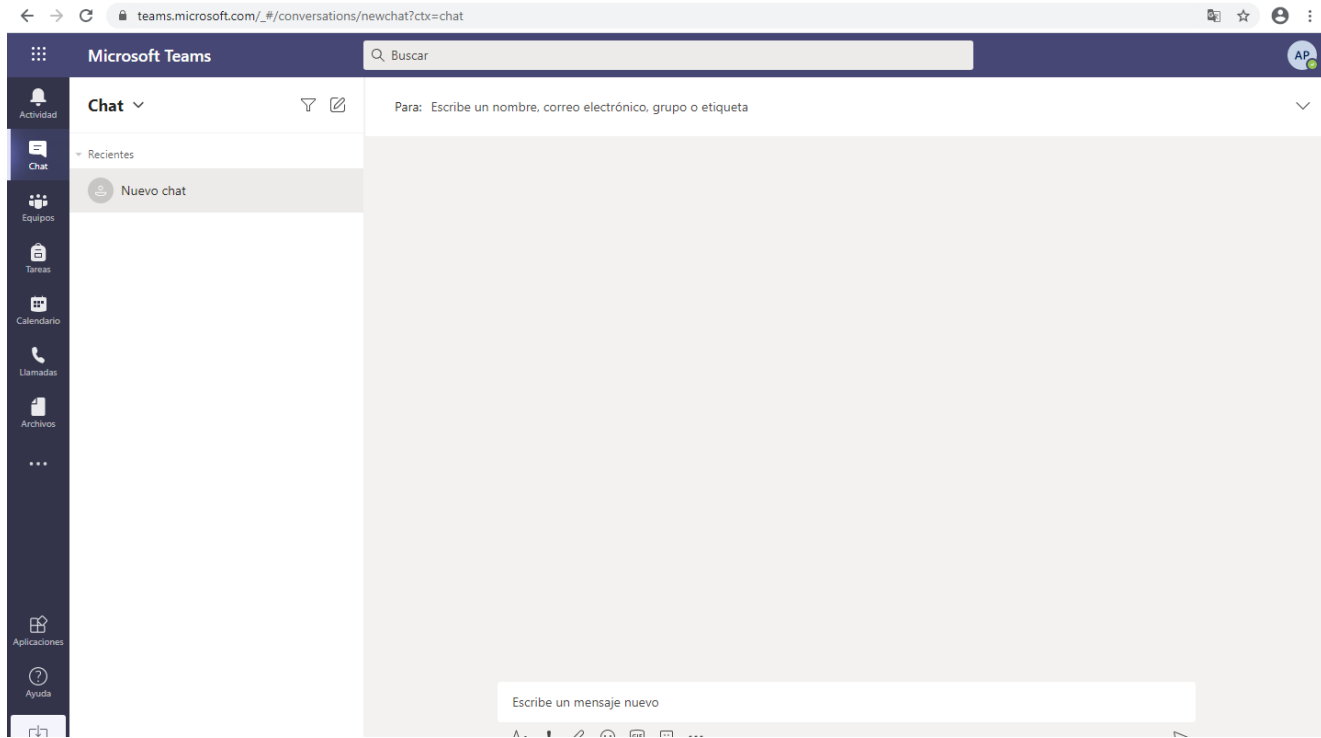


Y podrás ver un video de apoyo



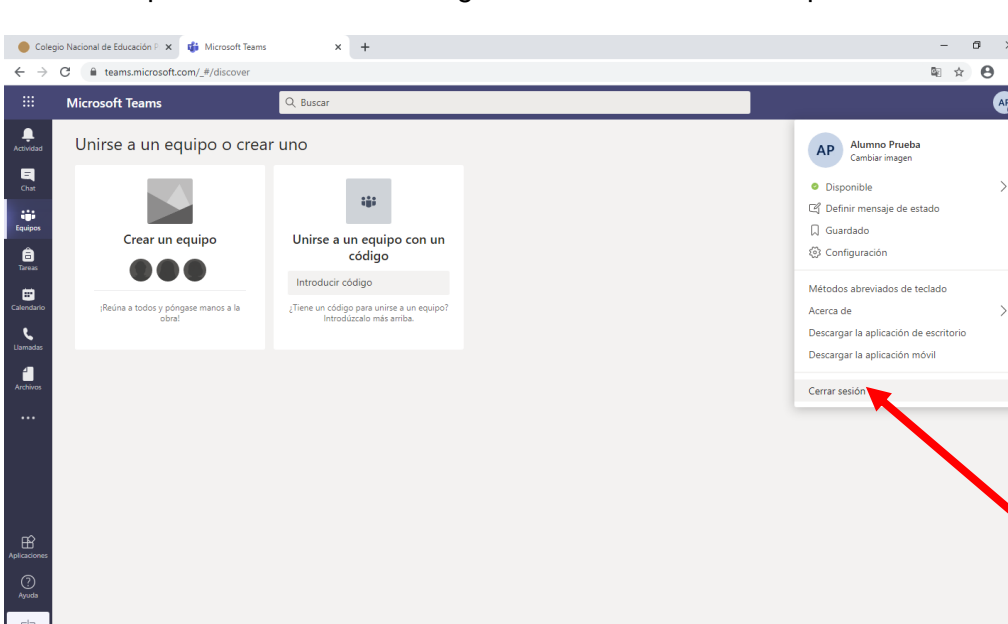


Esta es tu pantalla de Teams



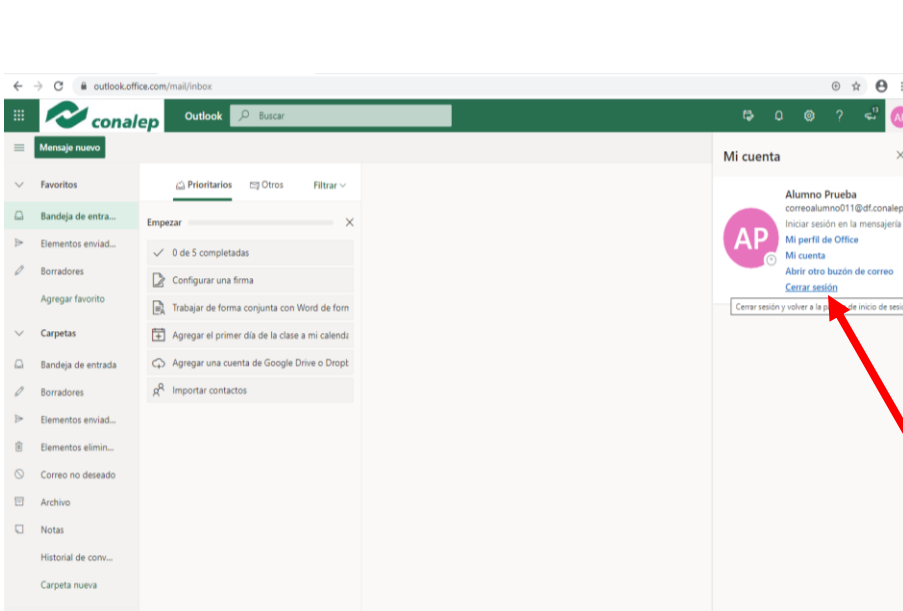
En ella podrás observa los grupos de trabajo y comunicación con tus profesores

Es importante que cada vez que termines de usar tus aplicaciones o correo institucional Cierres Sesión y con ello evitar que tu sesión se mantenga abierta en la red donde puede ser robada. Al dar click en



Click en Cerrar Sesión

Lo mismo con tu correo institucional



Click en

Y click en Cerrar sesión

EL CORREO INSTITUCIONAL ES TU LLAVE PARA INGRESAR A CONSULTA DE CALIFICACIONES, BECAS , REINSCRIPCIONES , TITULACION .